

# NÁVOD K POUŽITÍ

## Filtrační polomaska FFP2 AM2

Filtrační polomaska proti částicím  
EN 149:2001+A1:2009 FFP2

**Každý respirátor FFP2 AM2 NR je vyroben ze čtyř vrstev speciálně profilované polypropylenové netkané textilie**

**Před použitím** čtěte návod k použití, prověřte, zda respirátor není poškozený a při nasazování respirátoru na obličej postupujte podle návodu.

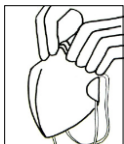
**Respirátor je určen** pro jednorázové použití, nečistí se, doba použití je závislá na prašné koncentraci na pracovišti a aktivitě uživatele. Respirátor smí být používán maximálně v rozsahu jedné směny.

**Respirátor musí být vyměněn, jestliže:**

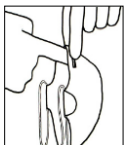
- prach pronikl respirátorem a bylo zjištěno znečištění, pach nebo jiný příznak průniku škodlivin respirátorem
- došlo k podstatnému zvýšení dýchacího odporu

**Respirátor musí být uchován v suchém a čistém prostředí při teplotách -5 až +40°C.**

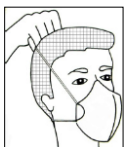
### Návod k nasazení respirátoru:



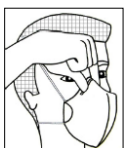
1. Otevřete respirátor rozevřením nosní výztuhy



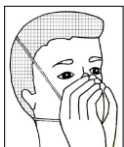
2. Před tvarujte nosní výztuhu nejlépe podle obrázku



3. Přiložte respirátor k obličejí a přetáhněte upínací pásky přes hlavu



4. Dotvarujte nosní výztuhu



5. Prověřte těsnost respirátoru: prudkým nadechnutím a zkontrolujte, zda vzduch neproudí mezi respirátorem a obličejem.

### Zlepšení těsnosti dosáhnete:

- posunutím respirátoru na obličejí do vhodnější polohy
- úpravou vytvarování nosní výztuhy
- posunutím upínacích pásek do vhodnější polohy

Požadavky na těsnost pravděpodobně nebudou splněny, jestliže má uživatel vousy na dosedací ploše těsnící linie respirátoru.

Společnost Europrofil má vlastní tovární laboratoř vybavenou testovacím zařízením nejvyšší kvality.